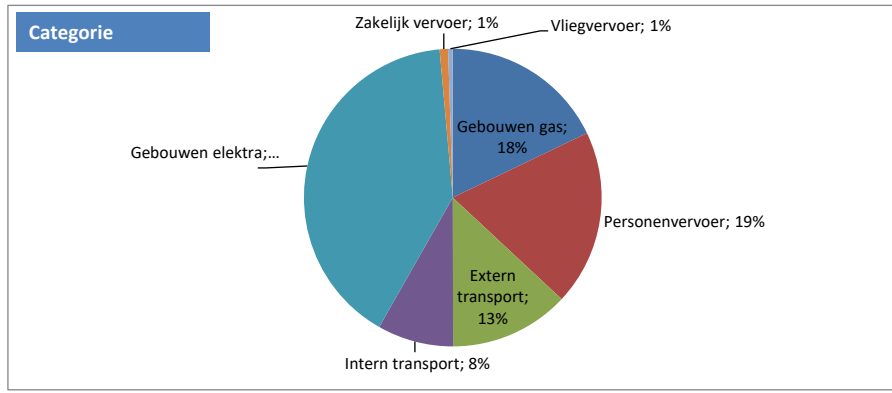


Samenvatting - 2017

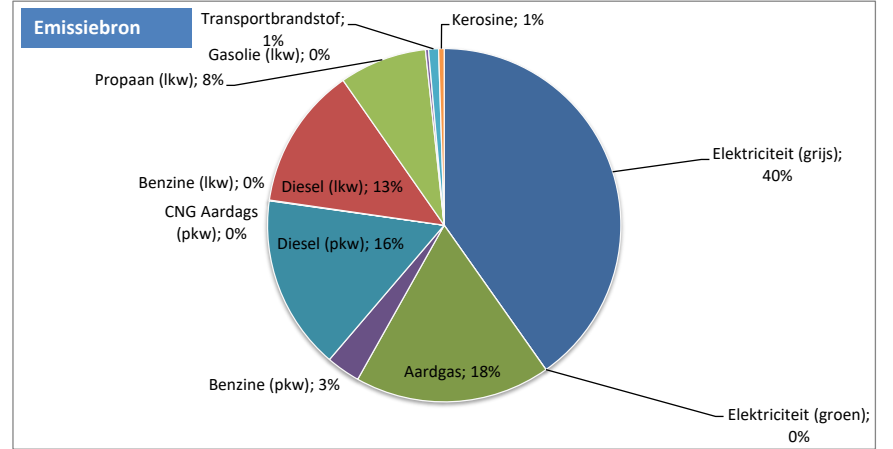
Scope	Categorie	CO2 uitstoot in Ton	% van totaal
Scope 1	Gebouwen gas	1.882	18%
Scope 1	Personenvervoer	2.009	19%
Scope 1	Extern transport	1.371	13%
Scope 1	Intern transport	871	8%
Scope 2	Gebouwen elektra	4.250	40%
Scope 2	Zakelijk vervoer	96	1%
Scope 2	Vliegvervoer	53	1%
	Totaal	10.533	100%



Scope	CO2 emissies in Ton
Scope 1	6.133
Scope 2	4.400

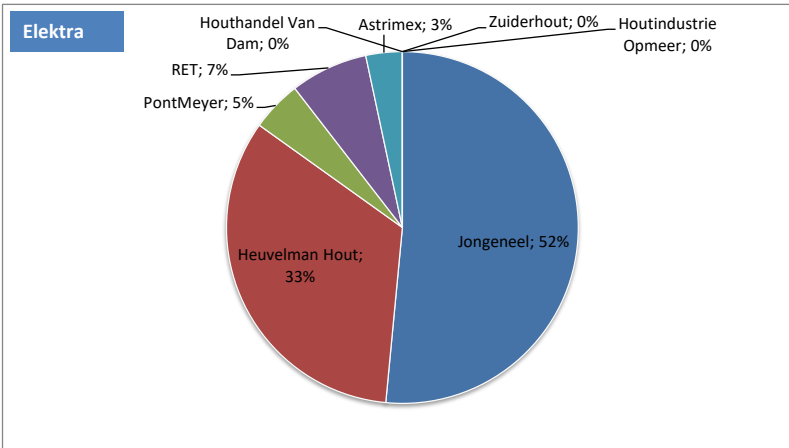
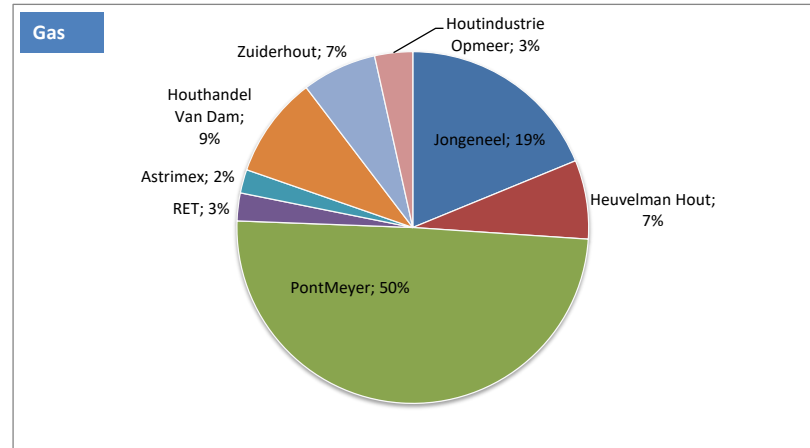
Verdeling per emissiebron

Emissiebron	Volume	Eenheid	KG CO2 uitstoot	Percentage totaal
Elektriciteit (grijs)	8.037.838	kWh	4.228	40%
Elektriciteit (groen)	5.973.489	kWh	0	0%
Aardgas	997.605	Nm ³	1.882	18%
Benzine (pkw)	119.378	l	327	3%
Diesel (pkw)	519.455	l	1.678	16%
CNG Aardgas (pkw)	1.446	kg	4	0%
Benzine (lkw)	992	l	3	0%
Diesel (lkw)	423.577	l	1.368	13%
Propana (lkw)	487.467	l	841	8%
Gasolie (lkw)	9.046	l	29	0%
Transportbrandstof	436.538	km	96	1%
Kerosine	272.424	km	53	1%
Totaal	17.279.255		10.510	100%



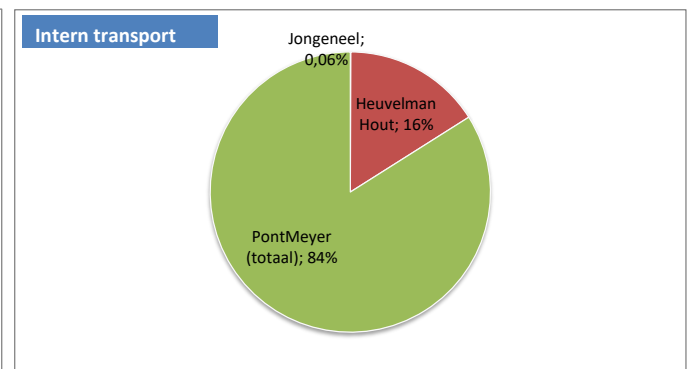
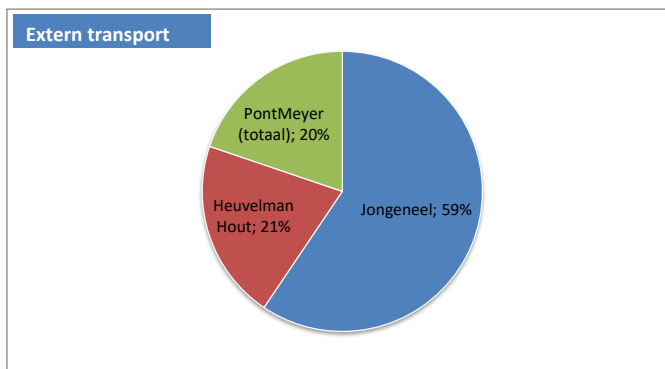
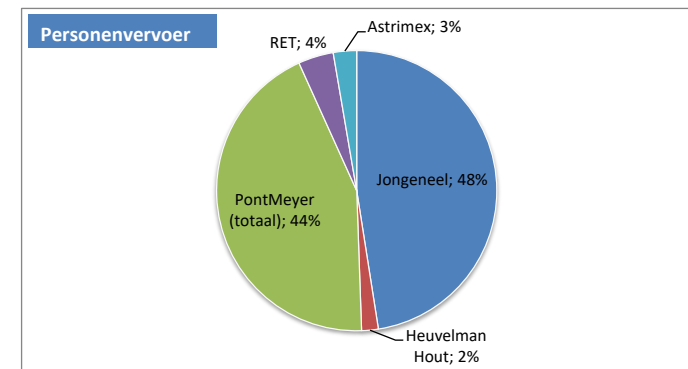
Verdeling gas en elektra per bedrijfs onderdeel

Bedrijfs onderdeel	Ton CO2 uitstoot gas	Percentage gas	Ton CO2 uitstoot elektra	Percentage elektra	Ton CO2 uitstoot totaal	Percentage totaal
Jongeneel	354	19%	2.189	52%	2.543	41%
Heuvelman Hout	137	7%	1.418	33%	1.555	25%
PontMeyer	933	50%	198	5%	1.130	18%
RET	48	3%	303	7%	351	6%
Astrimex	41	2%	142	3%	183	3%
Houthandel Van Dam	175	9%	0	0%	175	3%
Zuiderhout	129	7%	0	0%	129	2%
Houtindustrie Opmeer	66	3%	0	0%	66	1%
Totaal	1.882	100%	4.250	100%	6.133	100,0%



Verdeling transport per bedrijfs onderdeel

Bedrijfs onderdeel	Ton CO2 uitstoot personenvervoer	Percentage personenvervoer	Ton CO2 uitstoot extern transport	Percentage extern transport	Ton CO2 uitstoot intern transport	Percentage intern transport	Ton CO2 uitstoot totaal	Percentage totaal
Jongeneel	955	48%	815	59%	1	0,06%	1.770	42%
Heuvelman Hout	39	2%	285	21%	139	16%	462	11%
PontMeyer (totaal)	880	44%	271	20%	731	84%	1.882	44%
RET	82	4%	-	-	-	-	82	2%
Astrimex	54	3%	-	-	-	-	54	1%
Totaal	2.009	100%	1.371	100%	871	100%	4.251	100%



Reductie

Scope	Categorie	Ton CO2 uitstoot 2016	Ton CO2 uitstoot 2017	Vershil 2017 t.ov. basisjaar 2016 in ton CO2 uitstoot	Vershil 2017 t.ov. basisjaar 2016 in % van CO2 uitstoot
Scope 1	Gebouwen gas	1.822	1.882	61	3%
Scope 1	Personenvervoer	1.981	2.009	28	1%
Scope 1	Extern transport	1.475	1.371	-104	-7%
Scope 1	Intern transport	889	871	-18	-2%
Scope 2	Gebouwen elektra	3.985	4.250	265	7%
Scope 2	Zakelijk vervoer	87	96	9	11%
Scope 2	Vliegvervoer	28	53	26	93%
Scope 1	totaal	6.168	6.133	-34	-0,55%
Scope 2	totaal	4.100	4.400	300	7,32%
Scope 1 en 2	totaal	10.267	10.533	266	2,59%